

SOG Prüfungsunterlagen für das mündliche Qualifikationsverfahren 2025 auf educola hochladen bis 21. März 2025 (23:59 Uhr)

Wichtig: Das ALP-Formular enthält Macros und Drop-Down-Felder. Deshalb muss es **zwingend mit Adobe Acrobat Reader geöffnet** werden. Beim Verwenden eines anderen Programms laufen Sie Gefahr, dass Textstellen Ihres ALPs nach dem Upload auf educola nicht mehr sichtbar sind.

1. Erstellen Sie auf Ihrem PC/Notebook einen Ordner mit dem Namen **«Prüfungsunterlagen Nachname Vorname»**
2. Speichern Sie darin Ihr ausgefülltes und unterschriebenes **Ausbildungs- und Leistungsprofil ALP** (PDF) sowie allfällige Beilagen zum ALP (z.B. zu den Wahlpflichtzielen oder Ihre Werkschauen). Strukturieren Sie die Unterlagen falls nötig mit Unterordnern.
3. Speichern Sie auch das ALP IPT im Ordner «Prüfungsunterlagen Nachname Vorname»
4. Erstellen Sie nun aus dem ganzen Ordner **«Prüfungsunterlagen Nachname Vorname»** eine **Zip-Datei**. Klicken Sie dazu mit der rechten Maustaste auf den Ordner → senden an → Zip komprimierter Ordner.

Unterlagen hochladen (abgeben)

Bis spätestens Ende Februar werden Sie per E-Mail benachrichtigt, dass die QV-Aufgebote auf educola online sind. Es ist also wichtig, dass **Ihre Emailadressen und die Handynummer auf educola aktuell** sind. Bitte achten Sie zudem darauf, dass Sie im educola **im Register „Ausbildung“ Ihre/n ÜK-Leiter/in einfügen**.

Nachdem Sie das Aufgebot erhalten haben, wird der «Drag & Drop»-Bereich sichtbar. Ziehen Sie nun den vorbereiteten **Zip-Ordner «Prüfungsunterlagen Nachname Vorname» bis spätestens 21. März 2025 (23:59 Uhr)** hinein.

Wichtig: Nach dem Hochladen kann die Datei nicht mehr bearbeitet oder gelöscht werden. Bei **unentschuldigtem verspätetem Hochladen** verlangen wir für die organisatorischen Umtriebe eine Gebühr von CHF 100.00.

Ansicht auf www.educola.ch beim Hochladen

Prüfungsunterlagen

Mai 25 QV-EFZ 2025
Prüfungsunterlagen noch nicht hochgeladen

Danke, dass Sie unten im Drag & Drop-Bereich Ihre Prüfungsunterlagen hochladen. Die maximale Grösse aller Dateien darf 20MB nicht überschreiten. Mit dem Upload bestätigen Sie, dass Ihr/e Berufs-Praxisbildner/in diese eingesehen hat.

Drag & Drop-Bereich: Alle benötigten Dateien einfach in dieses Feld ziehen.

Hinweis

Sind sie sicher, dass sie die ausgewählten Dateien hochladen möchte
Dieser Schritt kann nicht rückgängig gemacht werden.

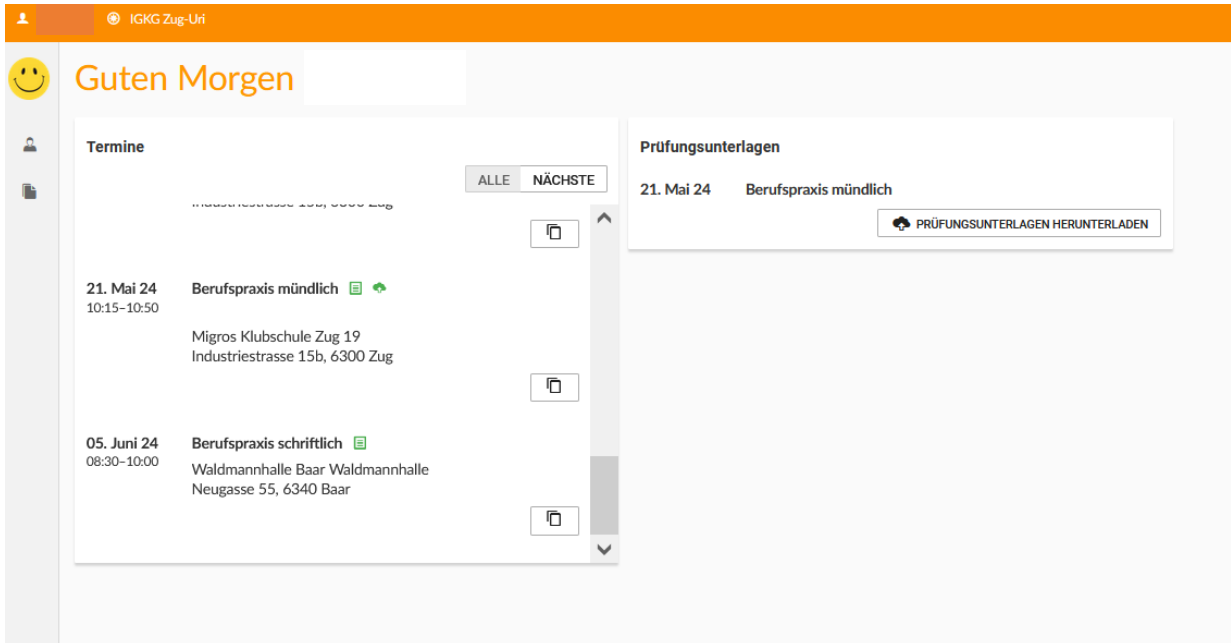
Nein

Ansicht nach dem Hochladen auf www.educola.ch

 Icon Einladung pink = Aufgebot noch nicht gelesen

 Icon Einladung grün = Aufgebot gelesen



 Icon Upload: grün = Prüfungsunterlagen hochgeladen




The screenshot shows the user interface of the IGKG Zug-Uri portal. At the top, there is an orange header with the user's name "IGKG Zug-Uri" and a smiley face icon. Below the header, the main content area is divided into two sections: "Termine" (Dates) and "Prüfungsunterlagen" (Exam Documents).

Termine

ALLE NÄCHSTE

21. Mai 24
10:15-10:50
Berufspraxis mündlich  
Migros Klubschule Zug 19
Industriestrasse 15b, 6300 Zug

05. Juni 24
08:30-10:00
Berufspraxis schriftlich 
Waldmannhalle Baar Waldmannhalle
Neugasse 55, 6340 Baar

Prüfungsunterlagen

21. Mai 24 Berufspraxis mündlich

[PRÜFUNGSUNTERLAGEN HERUNTERLADEN](#)